

Empowering people with data

# 2023 Statista

## Platform Introduction





## 스태티스타 한국 대학 전용 페이지 (한국어)

스태티스타는 비즈니스 데이터부터 트렌드 주제에 대한 통계자료까지 8만 개 이상의 주제를 다루는 데이터 플랫폼입니다.

한국 대학교 소속 학생, 교수, 연구원이라면 스태티스타의 170개 산업 & 150개 국가를 아우르는 데이터를 무료 이용할 수 있습니다.

한국 대학 이용자를 위해 제작된 전용 페이지에서 스태티스타에 대해 더 알아보고 효율적인 플랫폼 이용을 시작하세요.

[한국 대학 전용 페이지 바로 가기](#)

# Contents | 목차

## 1. About Statista

- 스탠티스타 기업 소개
- 글로벌 사업부
- 데이터 안내
- 데이터 활용범위
- 데이터 출처
- 데이터 혜택
- 스탠티스타 활용 범위

## 2. Our Data

- 통계자료
- 리포트
- 인사이트 (Insights)
  - 1) Market Insights
  - 2) Consumer Insights **(Add-On\*)**
  - 3) Company Insights **(Add-On)**
  - 4) eCommerce Insights **(Add-On)**
- \* KERIS 대학 라이선스 특별 무상제공
- 그 외 리서치 강화 도구

## 3. Campus License

- 캠퍼스 라이선스 소개
- 캠퍼스 라이선스 혜택
- 캠퍼스 라이선스 주요 구독 기관

3 1) 마켓 인사이트(Market Insights)는 KERIS 대학 라이선스에 포함된 데이터 베이스입니다.  
2) 컨슈머 인사이트(Consumer Insights)는 Add-On 데이터 베이스이나, KERIS 대학 라이선스 특별 무상제공 되었습니다.  
3) 컴퍼니 인사이트(Company Insights)는 Add-On 데이터 베이스입니다.  
4) 이커머스 인사이트(eCommerce Insights)는 Add-On 데이터 베이스입니다.



OUR MISSION

**We empower people  
worldwide to make  
fact-based decisions.**

## ABOUT STATISTA

Get to know our company

ABOUT STATISTA

Where is **Statista today**\* –  
and what comes next?

**1400**

| 이상의 직원 수

**14**

| 글로벌 오피스

**1 Mio**

| 이상의 통계 데이터

**1.5 Mio**

| 이상의 이용자

\* 2023년 수치 기준, 변경될 수 있습니다.

# Our locations

스태티스타 글로벌 사업부



2023년 현재 독일 함부르크의 본사 오피스를 비롯해 세계 곳곳에 글로벌 오피스를 운영 중이며, 다양한 국적의 직원들이 전 세계 기업과 학교, 공공기관의 "데이터에 기반한 의사 결정"을 돕고 있습니다.

# Content on the Statista platform

데이터 안내 | 활용 유형별 분류

## 시장 데이터

- ✓ Revenue
- ✓ Revenue development
- ✓ Market indicators
- ✓ Forecasts
- ✓ Industry segments
- ✓ Market shares
- ✓ Cost KPIs

## 소비자 데이터

- ✓ Attitudes
- ✓ Behavior
- ✓ Wishes
- ✓ Target groups
- ✓ Media usage & ownership

## 기업 데이터

- ✓ Company profiles
- ✓ Benchmarking
- ✓ Top player ranking
- ✓ Financial indicators

## 그 외

- ✓ Trends
- ✓ Technologies
- ✓ Macroeconomic data



# Industry overview

데이터 안내 | 카테고리별 분류 - 150개국 170여 개의 산업 커버 (1/2)

## Advertising & Marketing

- Advertising
- Brands & Leaders
- Marketing

## Agriculture

- Farming
- Fisheries & Aquaculture
- Forestry

## Chemicals & Resources

- Chemical Industry
- Fossil Fuels
- Mining, Metals & Minerals
- Petroleum & Refinery
- Plastic & Rubber
- Pulp & Paper

## Construction

- Building Construction
- Heavy Construction

## Consumer Goods & FMCG

- Alcoholic Beverages
- Apparel & Shoes
- Cannabis
- Cleaning Products
- Cosmetics & Personal Care
- Food & Nutrition
- Furniture, Furnishings & Household Items
- Garden & Patio
- Home Improvement
- Non-Alcoholic Beverages
- Pets & Animal Supplies
- Tobacco
- Toys

## Economy & Politics

- Economy
- International
- Politics & Government

## eCommerce

- B2B eCommerce
- B2C eCommerce
- C2C eCommerce
- Digital Shopping Behaviour
- Key Figures of eCommerce
- Paid Content

## Energy & Environment

- Climate and Weather
- Emissions
- Energy
- Environmental Technology & Greentech
- Waste Management
- Water & Wastewater

## Finance & Insurance

- Financial Institutions
- Financial Instruments & Investments
- Financial Services
- Insurance

## Health, Pharma & Medtech

- Care & Support
- Health Professionals & Hospitals
- Health System
- Medical Technology
- Pharmaceutical Products & Market
- State of Health

## Internet

- Communications
- Cyber Crime & Security
- Demographics & Use
- Mobile Internet & Apps
- Online Search
- Online Video & Entertainment
- Reach & Traffic
- Social Media & User-Generated Content

# Industry overview

데이터 안내 | 카테고리별 분류 - 150개국 170여 개의 산업 커버 (2/2)

## Life

- Celebrities
- Family & Friends
- Love & Sex
- Personality & Behavior
- Public and religious holidays

## Media

- Audio
- Books & Publishing
- News
- TV, Video & Film
- Video Games & eSports

## Metals & Electronics

- Aerospace & Defense Manufacturing
- Electronics
- Industrial Machinery Manufacturing
- Metals
- Rolling Stock Manufacturing
- Shipbuilding
- Vehicle Manufacturing

## Real Estate

- Commercial Real Estate
- Industrial Real Estate
- Mortgages & Financing
- Property Services
- Residential Real Estate

## Retail & Trade

- DIY Retail
- Fashion & Accessories
- Food & Beverage
- Furniture Retail
- General Merchandise
- Health & Hygiene
- International Trade
- Office Supplies
- Private Label
- Retail Technology
- Shopping Behavior
- Sports & Leisure
- Subscriptions & Direct Selling
- Supply Chain
- Wholesale

## Services

- Business Services
- Skilled Labor

## Society

- Crime & Law Enforcement
- Demographics
- Education & Science
- Geography & Nature
- Historical Data
- Religion

## Sports & Recreation

- Art & Culture
- Gambling
- Hobbies
- Parks & Outdoors
- Professional Sports
- Sports & Fitness
- Wellness & Spas

## Technology & Telecommunications

- Consumer Electronics
- Hardware
- Household Appliances
- IT Services
- Software
- Telecommunications

## Transportation & Logistics

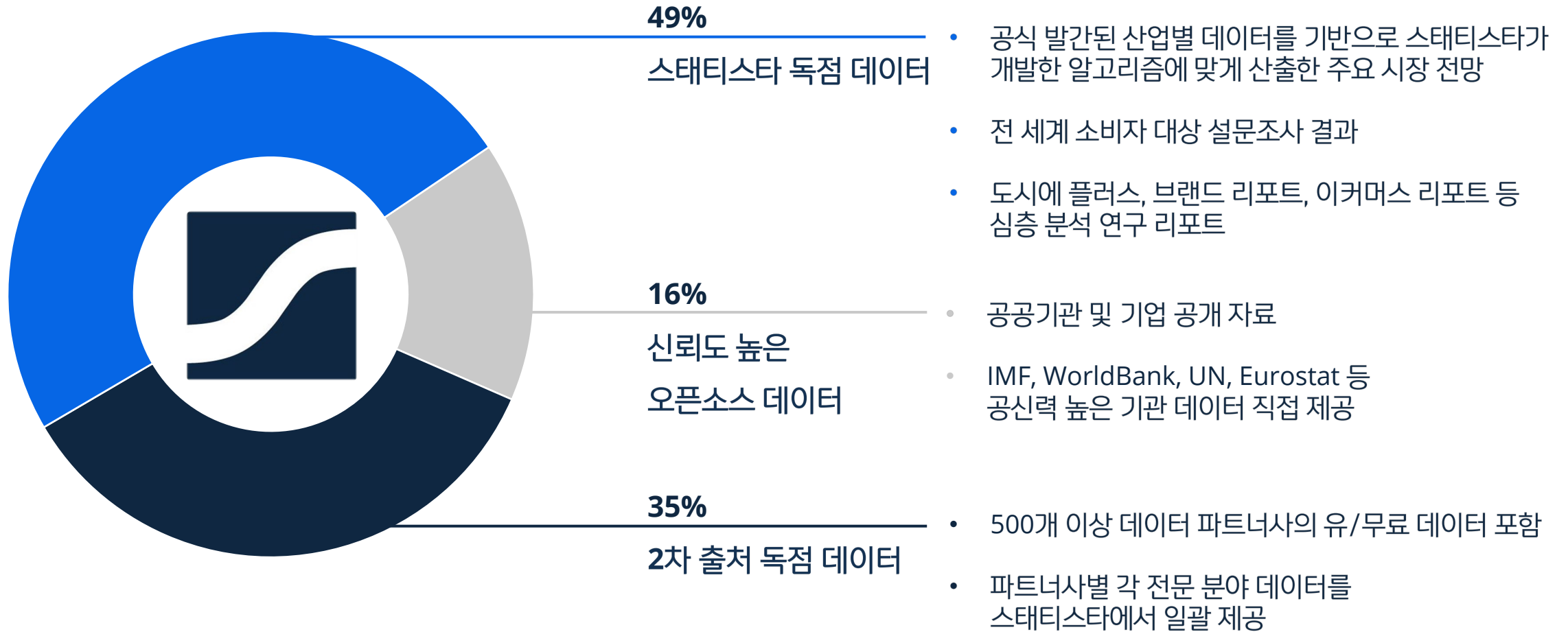
- Aviation
- Logistics
- Public Transportation & Mobility Services
- Rail Transport
- Vehicles & Road Traffic
- Water Transport

## Travel, Tourism & Hospitality

- Accommodation
- Business Travel
- Food & Drink Services
- Leisure Travel

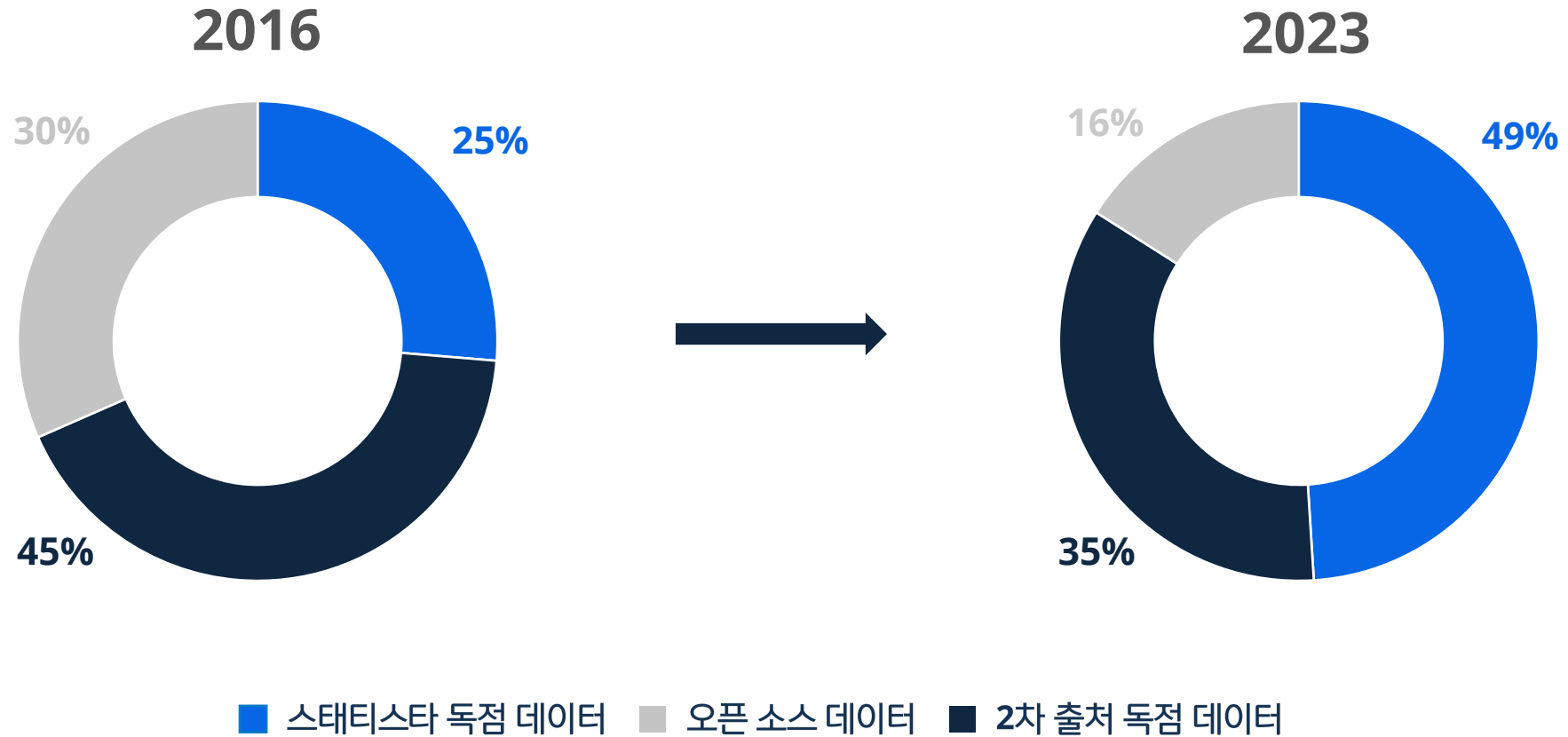
# Origin of our data

스태티스타 데이터 출처



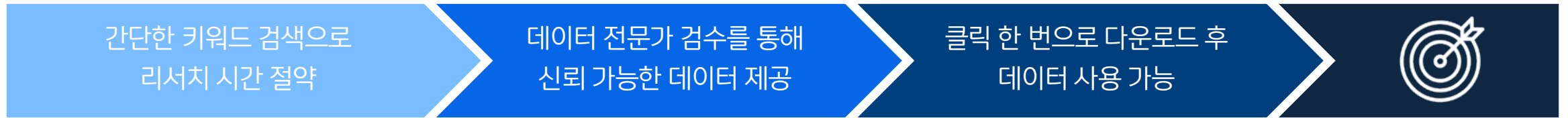
# From data aggregator to market research company

스태티스타 데이터 출처 | 스태티스타 독점 데이터 비율 증가

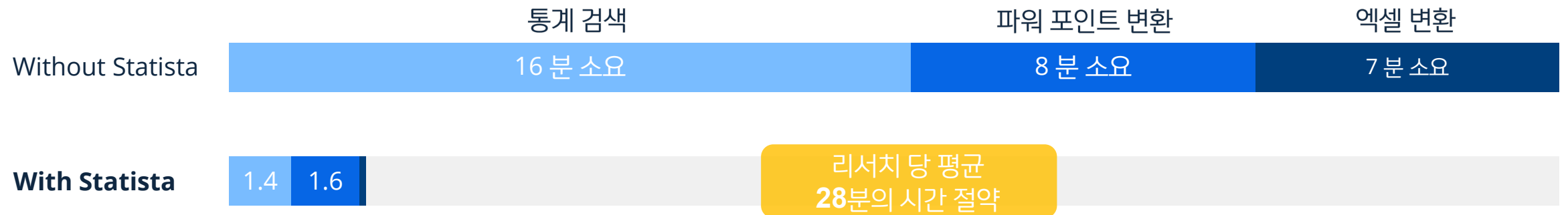


# The road to success

스타티스타를 통한 리서치 시간 절약



## Amount of time saved



## OUR DATA

From quick research  
to in-depth analyses

# Statista's Data

제공 데이터 | 제공 포맷별 분류

## 통계 자료

- ✓ 기본 통계자료
- ✓ 전망 및 설문자료
- ✓ 인포그래픽
- ✓ 종합 토픽 페이지

## 리포트

### ✓ 카테고리별

- (1) 디지털 & 트렌드 리포트
- (2) 산업 & 시장 리포트
- (3) 기업 & 제품 리포트
- (4) 소비자 & 브랜드 리포트
- (5) 정치 & 사회 리포트
- (6) 국가 & 지역 리포트

### ✓ 종류별

- (1) 통계 리포트 (Statistics Report)
- (2) 오버뷰 리포트 (Overview Report)
- (3) 마켓 인사이트 리포트 (Market Insights Report)
- (4) 컴퍼니 인사이트 리포트 (Company Insights Report)
- (5) 컨슈머 인사이트 리포트 (Consumer Insights Report)

## 인사이트(Insights)

- ✓ 마켓 인사이트
- ✓ 컨슈머 인사이트
- ✓ 컴퍼니 인사이트
- ✓ 이커머스 인사이트

## 그 외

- ✓ 출판물 검색기

# Statista's Data

통계자료 | Statistics



85,000개 이상의 주제에 대한  
산업 대상 22,500개의  
글로벌 데이터 출처

Bar chart, Line chart,  
Table format 등 데이터  
커스터마이징 가능

XLS, PNG, PPTX, PDF  
포맷으로 다운로드



전 세계 600개 이상 산업의 향후  
5 년간 시장 전망


주요 산업 군의 다양한 전망  
데이터를 통계자료 포맷으로 제공



스태티스타의 전문  
데이터 저널리스트 팀이  
시의성 있는 주제를 선정해  
매일 제작, 발간하는 인포그래픽

미디어, 사회, 정치, 경제  
또는 기술 등 다양한 주제에 관한  
최신 트렌드를 시각화해 출간

[Daily Data 바로 가기](#)



관심 리서치 토픽과 관련한  
스태티스타 플랫폼의  
핵심 데이터에 접근 가능한  
데이터 로드맵 페이지

주제에 대한 주요 데이터를  
한 페이지에 정리해 제공



# Statista's Data

리포트 | Reports (1) 카테고리별 분류


\* 다음 페이지에서 '리포트 종류별' 안내를 보실 수 있습니다.



## 디지털 & 트렌드 리포트

Digital Trend Reports

5G, 디지털화 또는 인공지능(AI)과 같은 중요하고 유행하는 주제에 대한 고품질의 심층 정보를 확인할 수 있습니다. 사이버 보안, 클라우드 컴퓨팅, 로봇 공학에서 전자 상거래 및 가상 현실(VR)에 이르기까지 모든 중요한 토픽을 다루고 있습니다.



## 소비자 & 브랜드 리포트

Consumer & Brand Reports

브랜드와 제품을 사용하는 소비자에 대한 모든 것. 소비자의 소비 패턴 및 제품에 대한 태도, 의견, 그리고 선호도에 대한 설문 조사 데이터를 제공합니다. 다양한 국가와 산업내의 고객 데이터를 참고해 보세요.



## 산업 & 시장 리포트

Industry & Market Reports

마켓의 일반적인 개요나 수익, 산업 상태, 동향 및 예측에 대한 최신 정보를 제공하고 있습니다. 또한 시장 및 산업에 대한 포괄적인 데이터를 제공하고 있습니다.



## 정치 & 사회 리포트

Politics & Society Reports

국가, 그리고 지역의 정치 및 사회에 대한 심도 깊은 주제를 다루고 있습니다. 경제 상황, 선거, 인구 통계, 종교 계열, 교육 및 보건 등에 대한 자세한 정보를 확인해 보세요.



## 기업 & 제품 리포트

Companies & Products Reports

기업 정보와 가치, 해당 기업의 주요 경쟁업체에 대한 데이터를 포함해, 기업 주가, 제품의 가격 등, 기업과 상품에 대한 다양한 정보를 확인할 수 있습니다.



## 국가 & 지역 리포트

Country & Region Reports

GDP, 국가 재정, 인구 통계 및 무역 수치와 같은 주요 경제 지표와 주요 산업 주체를 포함한 국가 및 지역의 현상 및 개발에 관한 중요한 정보를 제공합니다.

# Statista's Data

리포트 | Reports (2) 종류별 분류



## 통계 리포트

Statistics Report

리서치 토픽에 관하여  
유의미한 주요 통계자료를  
모아 함께 참고할 수 있는  
통계 모음집 리포트



## 오버뷰 리포트

Overview Reports

통계 리포트를 바탕으로  
전문 애널리스트들의 분석  
인사이트를 함께 녹여낸  
심화 리포트



## 마켓 인사이트 리포트

Market Insights Reports

다양한 B2B 및 B2C 시장, 국가와  
산업에 대한 글로벌 및 지역적인  
통찰력을 제공하는 마켓 인사이트  
리포트.

업계 잠재력 평가와 비즈니스 기회  
발굴을 돕는 산업의 주요 시장  
지표(KPI)와 시장 전망 데이터 제공



## 컴퍼니 인사이트 리포트

Company Insights Reports

기업별 주요 수치와 경제 지표,  
심층 분석을 위한 오버뷰를  
제공하는 컴퍼니 인사이트 리포트

기업별 주요 데이터를 파악해  
향후 시장 평가에 적용이 용이



## 컨슈머 인사이트 리포트

Consumer Insights Reports

소비자 트렌드를 파악할 수 있는  
온라인 설문조사 데이터 베이스  
컨슈머 인사이트의 데이터 제공.

소비자 행동 및 제품 구매 패턴,  
브랜드 선호도, 구매 동기 등 타겟  
고객의 핵심 데이터 확보를 위한  
리포트

# Statista's Data

인사이트 | Insights

## 마켓 인사이트<sup>1</sup> Market Insights

마켓 인사이트는 클릭 한 번으로 전 세계의 다양한 산업 분야에 대한 전망(forecast) 정보 및 핵심 KPI 데이터를 제공합니다.

마켓 인사이트 제공 분야

Advertising & Media / Digital  
Industrial / Consumer / Financial  
Mobility / Country / Health  
Technology

## 컴퍼니 인사이트<sup>3</sup> (Add-On) Company Insights

컴퍼니 인사이트는 전 세계 상장, 비상장 기업들에 대한 모든 관련 정보를 제공합니다. 기업별 주요 데이터를 파악해 향후 시장 평가에 적용하여 사용할 수 있습니다.

컴퍼니 인사이트 혜택

- ✓ 6,000만 + 전 세계 기업 분석
- ✓ 50,000 + 상장 기업 심층 데이터
- ✓ 다양한 산업군, 트렌드의 기업 랭킹
- ✓ Extended search 및 프로필 페이지 다운로드 가능

## 컨슈머 인사이트<sup>2</sup> (Add-On) \* KERIS 대학 라이선스 특별 무상제공 Consumer Insights

컨슈머 인사이트는 전 세계 소비자를 대상으로 실시한 설문조사 데이터입니다. 맞춤형 소비자 분석 도구로 티켓 시장의 잠재력을 정확하게 파악할 수 있습니다.

컨슈머 인사이트 제공 분야

- ✓ Global Consumer Survey
- ✓ Brand Profiler
- ✓ Consumer Insights Specials

## 이커머스 인사이트<sup>4</sup> (Add-On) eCommerce Insights

이커머스 인사이트를 통해 마켓플레이스의 비즈니스 정보를 확보할 수 있습니다. 마켓별 심층 리포트를 포함한 전 세계 스토어의 인사이트를 클릭 한 번으로 만나보세요.

이커머스 인사이트 혜택

- ✓ 글로벌 TOP 랭킹 제공
- ✓ 온라인 스토어 프로필 확인 가능
- ✓ 업체별 심층 분석
- ✓ 간편한 활용법 및 리서치 시간 절약

19 1) 마켓 인사이트(Market Insights)는 KERIS 대학 라이선스에 포함된 데이터 베이스입니다.  
2) 컨슈머 인사이트(Consumer Insights)는 Add-On 데이터 베이스이나, KERIS 대학 라이선스 특별 무상제공 되었습니다.  
3) 컴퍼니 인사이트(Company Insights)는 Add-On 데이터 베이스입니다.  
4) 이커머스 인사이트(eCommerce Insights)는 Add-On 데이터 베이스입니다.

# Statista's Data

## (1) 마켓 인사이트 | Market Insights



### 소비재 시장 전망

Consumer Market Insights

전 세계 주요 소비재 시장과 270개+ 마켓, 170+개 서브 세그먼트별 제품 카테고리 전망 데이터. 마켓 가치 및 규모를 포함한 각 마켓의 KPI에 대한 과거 및 향후 전망 데이터 제공



### 디지털 시장 전망

Digital Market Insights

150개국 이상 핵심 디지털 마켓 매출, 소비자 정보 및 시장 지표 및 전망. 60개+의 세그먼트와 80개+ 이상의 서브 세그먼트로 구성된 인터랙티브 통계자료 제공



### 모빌리티시장 전망

Mobility Market Insights

차종별 판매량, 수익, 가격 및 브랜드별 마켓 세어 제공  
모빌리티 시장(차량 판매, 공유 모빌리티 서비스, 여행 및 관광 산업)에 대한 주요 시장 지표와 전망



### 국가별 전망

Country Insights

국가의 경제 비즈니스 환경, 디지털 경제, 노동력 및 공공 부문에 대한 광범위한 분석 및 연구. 전 세계 150개 이상 국가 관련한 포괄적인 지표 제공



### 테크놀로지 시장 전망

Technology Market Insights

데이터 센터, 퍼블릭 클라우드, 커뮤니케이션 서비스, 사이버 안보, IoT, IT 서비스, 소프트웨어 등 주요 기술 섹터 매출 전망 제공



### 광고 및 미디어 전망

Advertising & Media Insights

OTT, 4대 매체 광고 시장, e스포츠 시장 매출 및 전망과 전 세계 GDP의 90% 이상을 차지하는 46개 국가의 해당 업계 정보 제공



### 인더스트리얼 시장 전망

Industry Insights

주요 제조업 및 부품, 화학을 비롯 농업, 임업, 어업 광산업, 금융, 보험 등 서비스 분야 종합 매출 추이와 전망 등 거시 지표 제공



### 건강·보건 시장 전망

Health Market Insights

제약, OTC 및 진단 기기, 디지털 헬스와 의료기관 주요 매출 데이터

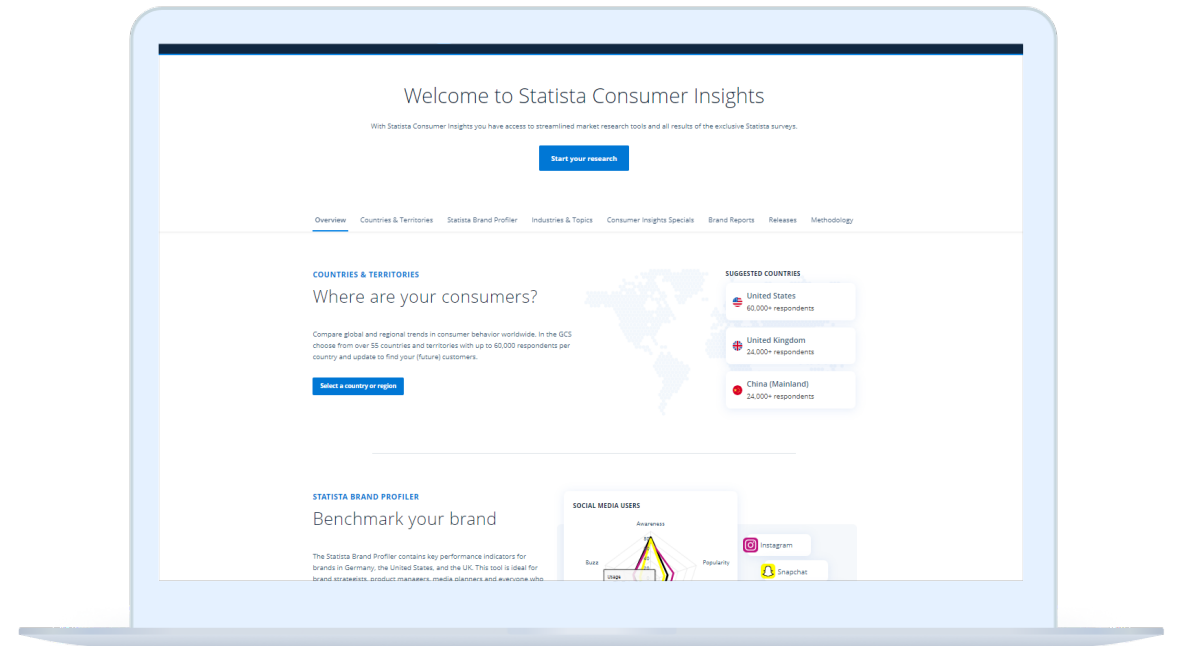
# Statista's Data

(2) 컨슈머 인사이트 | Consumer Insights

'컨슈머 인사이트(Consumer Insights)'는 세계 56개국의 소비자 트렌드를 파악할 수 있는 온라인 설문조사 데이터 베이스입니다.

소비자 행동 및 제품 구매 패턴, 브랜드 선호도, 구매 동기 등 타겟 고객의 핵심 데이터를 클릭 한 번으로 확인할 수 있습니다.

- ✓ 200만 건 이상의 인터뷰를 바탕으로 한 설문조사 데이터
- ✓ 트렌드 주제에 대한 정기적인 설문 조사
- ✓ 나만의 맞춤 타겟 그룹 설정 가능



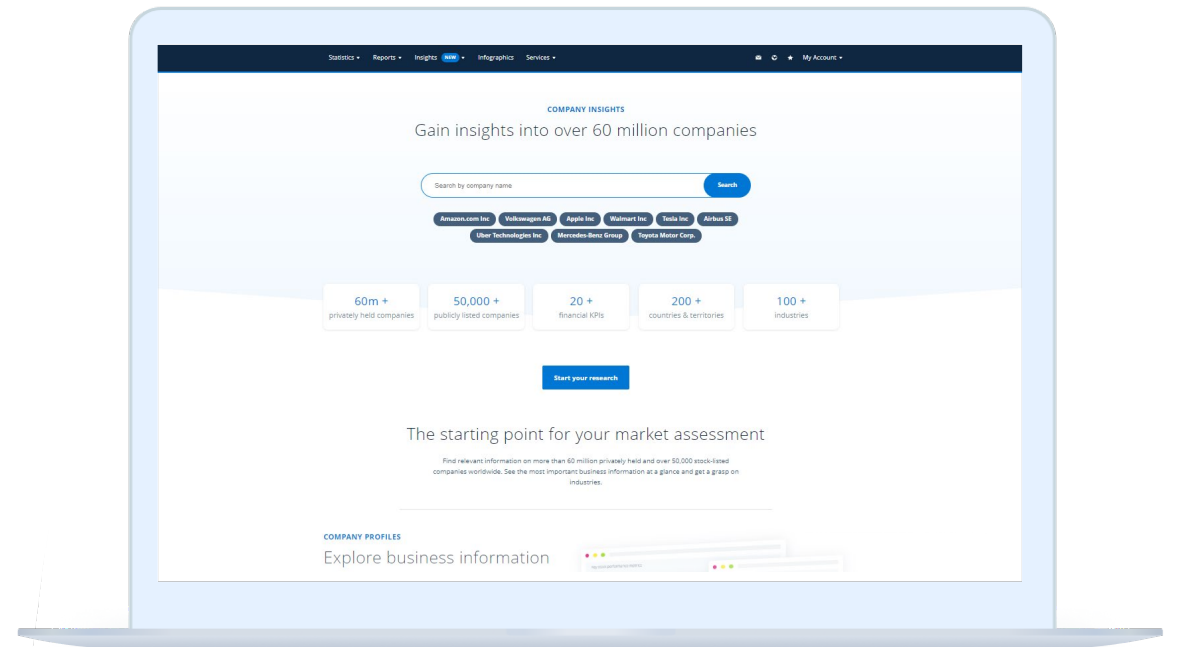
# Statista's Data

(3) 컴퍼니 인사이트 | Company Insights

'컴퍼니 인사이트(Company Insights)'는 전 세계 상장, 비상장 기업들에 대한 매출 추이와 재무 지표 등을 파악해 기업 가치 평가와 시장성 파악에 활용 가능합니다.

또한 기업의 주요 수치를 빠르게 리서치 하기에 최적화되어 있으며 해외 시장에 대한 유의미한 인사이트를 제공합니다.

- ✓ 200+개 이상의 국가, 100+개 이상의 산업군에 따른 맞춤형 랭킹 제공
- ✓ 50,000+개 상장 기업의 심층 데이터(In-depth) 제공



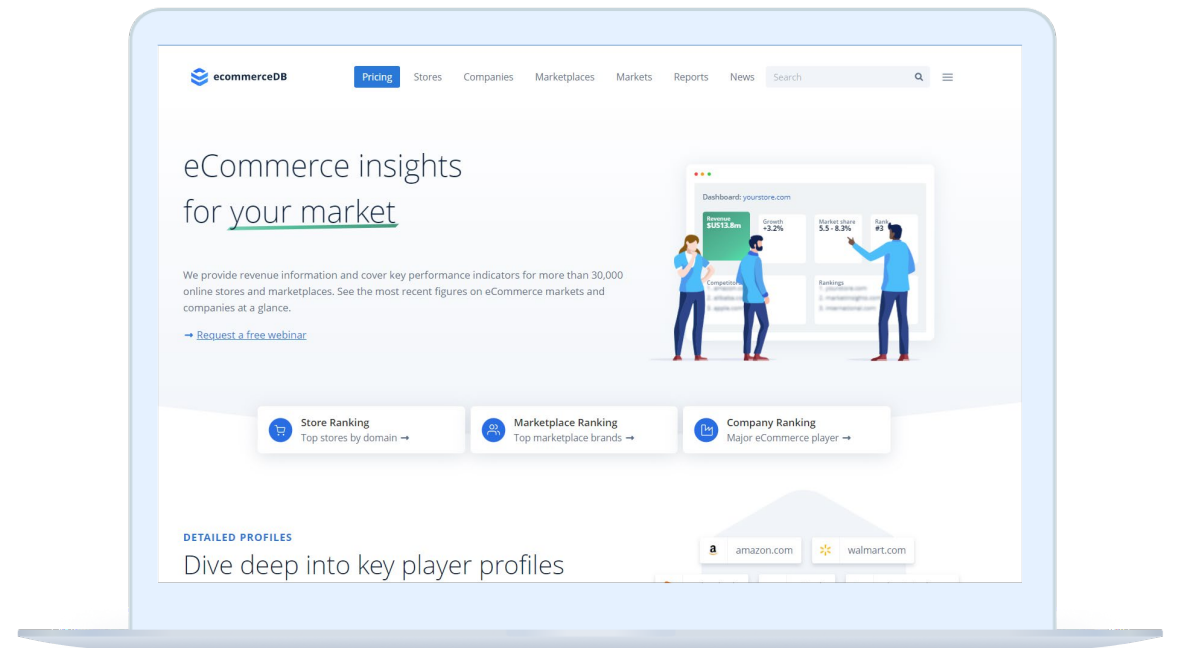
# Statista's Data

(3) 이커머스 인사이트 | eCommerce Insights

'이커머스 인사이트(eCommerce Insights)'는 전 세계 온라인 스토어, 마켓 플레이스 그리고 기업의 주요성과지표 등 비즈니스에 필요한 모든 이커머스 데이터를 제공해 드립니다.

빠르게 성장하는 전자상거래 시장의 주요 데이터를 간단하게 확보하고, 특정 국가 및 산업별 비즈니스 가능성을 확인해 보세요.

- ✓ 30,000+개의 온라인 스토어에 대한 70+개의 이커머스 핵심성과지표(KPI) 확인 가능
- ✓ 500개 이상의 이커머스 전문 리포트 제공



# Statista's Data

그 외 리서치 강화 도구



## 출판물 검색기

Publication Finder

공공기관이나 기업의  
공신력 있는 오픈 소스 데이터 중  
애널리스트들의 검수를 거쳐  
유의미한 자료만 모아 간편하게  
검색할 수 있도록 제공하고 있는  
엄선된 외부 자료 검색 툴

[Publication Finder 바로가기](#)



## OUR ACCOUNTS

Data access for all Campus

# Campus License

캠퍼스 라이선스 소개

## 캠퍼스 라이선스(Campus License) 란?

교수진, 교직원 그리고 학생분들을 위한 스타티스타의 데이터 솔루션으로, 캠퍼스 라이선스를 통해 분야별 통계와 시장 전망, 연구 리포트에 자유롭게 접근하며 학업을 비롯한 다양한 연구에 적극 활용할 수 있습니다.

교내 IP 및 학교 이메일 도메인 주소를 활용해 간편하게 접속한 후 캠퍼스 라이선스의 혜택을 지금 바로 누리보세요.

# Campus License

## 캠퍼스 라이선스 혜택

- ✓ 캠퍼스 혹은 단과대 전체와 같이 원하는 만큼 데이터 액세스 권한 부여
- ✓ 전체 학생, 연구원 및 교수 교직원 모두 이용 가능
- ✓ 기본 통계자료 포함 전망 통계, 각종 리포트 등 다양하고 세분화된 모든 자료 이용
- ✓ 스탯스타 독점 마켓 인사이트(Market Insights) 데이터 이용 가능
- ✓ 구독 중 다운로드 받은 자료에 대한 라이선스 제공
- ✓ 효율적인 이용 분석을 위한 이용통계 리포트 제공
- ✓ 간편하게 업무에 적용할 수 있는 다양한 다운로드 파일 포맷 제공
- ✓ 170개+ 산업군, 85,000개+ 토픽, 전 세계 마켓 데이터 활용 가능
- ✓ 최대 \$2,300 상당 리서치 리포트 무제한 다운로드 가능
- ✓ Publication Finder 이용 가능

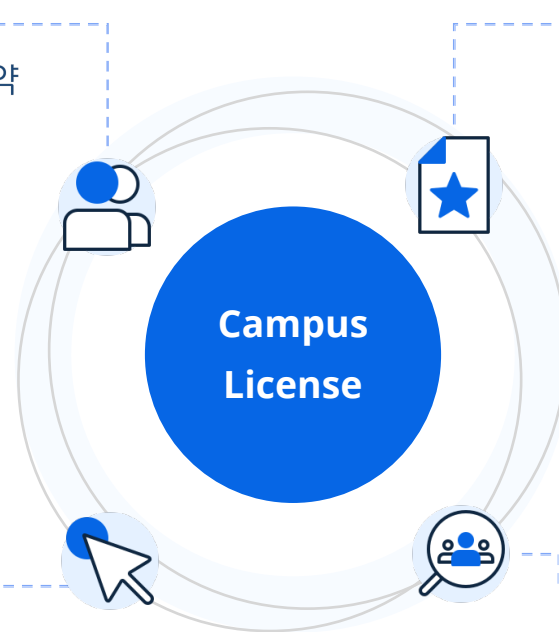
# Campus License

캠퍼스 라이선스 혜택

## For Professors

- ✓ 간편한 데이터 서칭 및 자료 다운로드를 통해 강의 준비 시간 절약
- ✓ 아카데믹 논문 작성을 위한 다양한 인용 형식 제공  
(APA, Chicago, Harvard, MLA, Bluebook)

\*캠퍼스 라이선스 구독시 논문, 연구자료 등에 자유롭게 데이터 사용 가능



## For Students

- ✓ 85,000개의 주제와 170개 산업에 대한 베이직 & 프리미엄 통계자료를 자유롭게 열람하며 글로벌 시장 경제에 대한 이해
- ✓ PDF, XLS, PPTX, PNG 형식의 데이터 다운로드와 함께 손쉬운 과제 및 발표자료 준비

## For All

- ✓ 교내 IP 및 학교 이메일 도메인 주소를 활용하여 번거로운 이용자 등록 절차 없이 쉽고 간편한 플랫폼 접속 가능

## For Academic Researchers

스태티스타 산업 리포트 및 포괄적인 시장 데이터를 활용하여 글로벌 시장 경제 및 타겟 시장 현황 분석

# Campus License

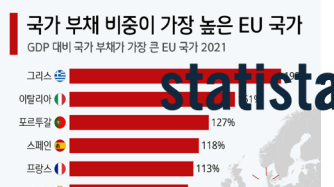
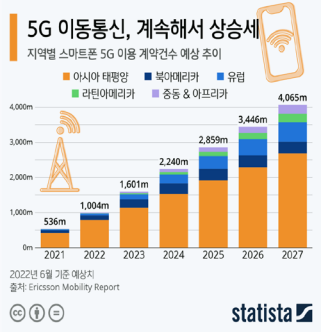
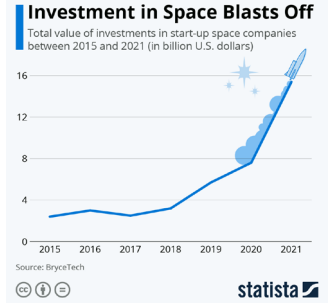
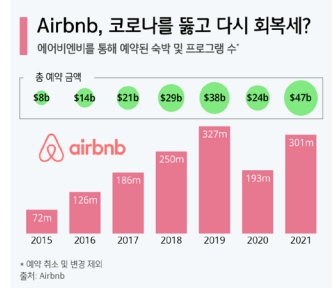
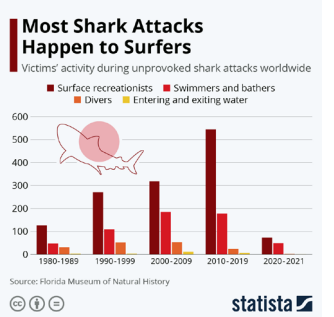
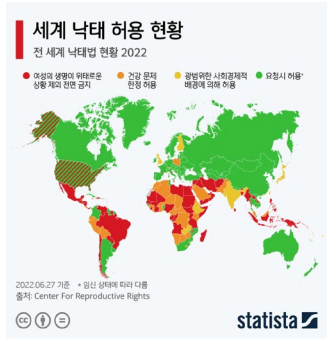
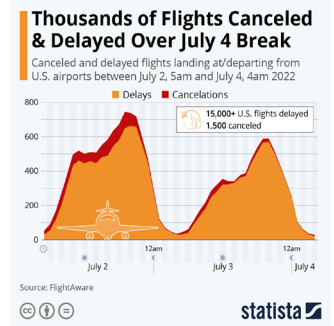
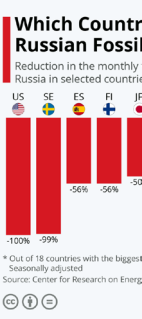
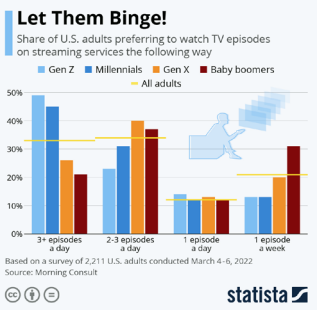
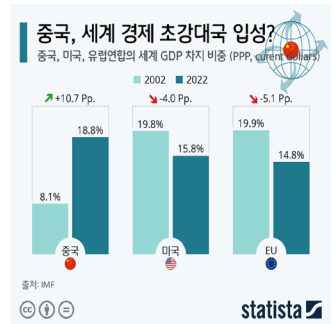
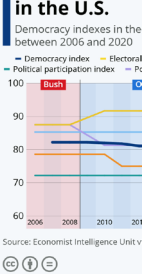
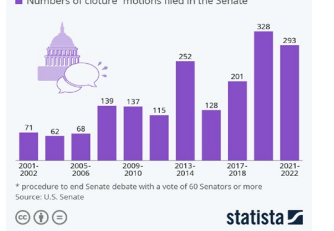
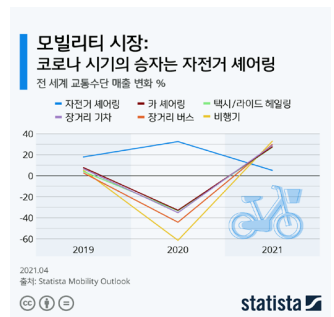
캠퍼스 라이선스 혜택

## DAILY INFOGRAPHICS

Global stories vividly visualized

- ✓ 스탯스타의 데이터 저널리스트와 디자인 팀이 매일 발간하는 인포그래픽
- ✓ 영어, 독일어, 스페인어, 프랑스어, 한국어\* 총 5개 언어 지원
- ✓ 캠퍼스 라이선스 구독시 무제한 다운로드 및 사용 가능
- ✓ 정치, 경제, 사회, 문화 등 전세계 다양한 분야의 모든 최신 이슈를 한 눈에

\*스태티스타 코리아 블로그 단독 제공 데이터



# Trusted by

캠퍼스 라이선스 구독 주요 학술 기관



Harvard University, Yale University, Stanford University, Columbia University를 포함한 미국의 아이비리그 대학 및 유럽의 비즈니스 스쿨, 아시아의 주요 명문 주립, 사립 대학교 등 전세계 우수 학교 및 교육 기관에서 **스태티스타의 캠퍼스 라이선스**를 구독하고 있습니다.

**statista** 